

REPUBLIQUE DU BURUNDI
PRESIDENCE DE LA REPUBLIQUE
AGENCE DE REGULATION ET DE CONTROLE DES TELECOMMUNICATIONS
(ARCT)



OBSERVATOIRE DU MARCHÉ DE SERVICE ROAMING
INTERNATIONAL
1^{ER} TRIMESTRE 2019

Par

Jean Christian NTAHONDI

Chef de Service Encadrement Tarifaire et Concurrence

Mai, 2019

Table des matières

0.	Définition du concept.....	2
0.1.	Qu'est-ce que le <i>roaming</i> ?	2
0.2.	Comment activer et désactiver le service de <i>roaming</i> ?.....	3
0.3.	TYPES DE ROAMING	3
0.3.1.	L'itinérance de clients étrangers (inbound roaming) :	3
0.3.2.	L'itinérance depuis l'étranger (outbound roaming).....	3
1.	Inbound roaming.....	4
1.1.	Evolution du trafic inbound roaming en minutes d'appels.....	4
1.2.	Trafic roaming inbound des pays de l'EAC (minutes d'appels).....	5
1.3.	Evolution du Revenu enregistré sur le service roaming inbound	6
1.4.	La part du revenu enregistré sur le service roaming inbound des pays de l'EAC	7
2.	Outbound roaming.....	7
2.1.	Evolution du trafic outbound roaming	8
2.2.	Trafic d'appels des abonnés du Burundi en visite dans la sous-région	9
2.3.	Revenu enregistré sur le trafic roaming outbound	9
2.4.	Tarif pondéré.....	10
3.	Tarifs roaming appliqués au sein de la sous-région de l'EAC	10
4.	Les grilles tarifaires appliquées par les opérateurs.....	11
4.1.	VIETTEL BURUNDI.....	11
4.1.1.	All countries except Tanzania.....	11
4.1.2.	Roaming in Tanzania.....	11
4.2.	ECONET LEO.....	12
4.3.	LACELL.....	12

OBSERVATOIRE DE MARCHÉ DU SERVICE ROAMING

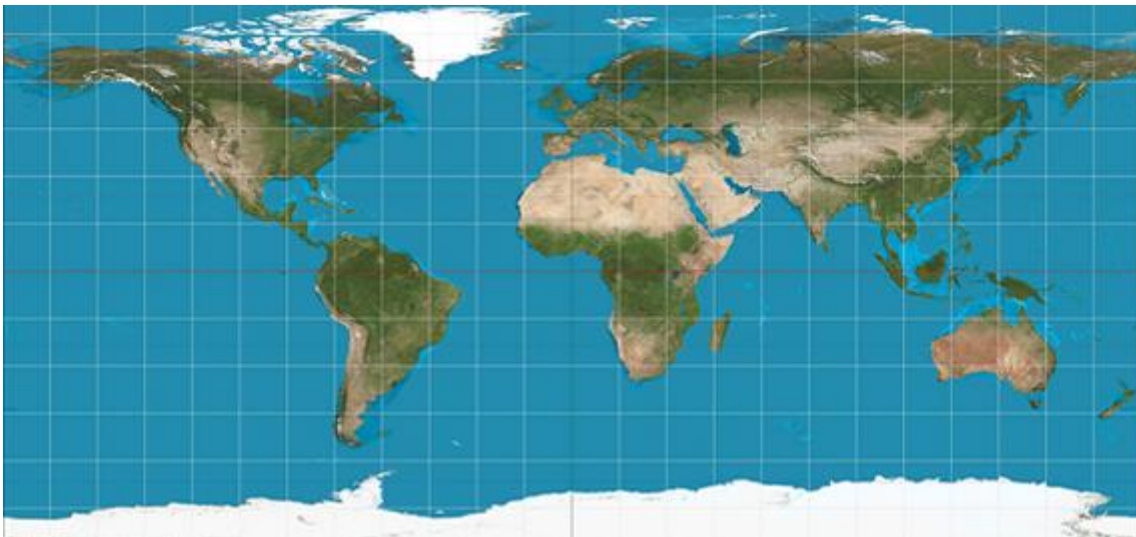
Au Burundi, le service roaming international est exploité par trois opérateurs sur quatre inscrits et œuvrant sur le territoire national. Il s'agit des opérateurs privés : LACELL, VIETTEL et ECONET LEO.

0. Définition du concept

0.1. Qu'est-ce que le *roaming*?

Le **Roaming** signifie littéralement « **itinérance** » en français.

Bien que le concept de *roaming* englobe toute la technologie sans fil, comme les réseaux Wifi, dans le cas présent, l'itinérance fait référence à l'**utilisation des points de couverture d'autres opérateurs de téléphonie mobile**.



Grâce à l'itinérance, vous pouvez communiquer depuis n'importe quel pays (Image: [Wikipedia](#))

Autrement dit, dès que vous sortez de votre pays, pour passer des appels, envoyer des messages ou naviguer sur Internet avec votre connexion 2G/3G/4G grâce à l'option d'itinérance, votre appareil va emprunter les réseaux disponibles des **fournisseurs locaux**.

Ce service roaming permet d'utiliser facilement **votre portable et votre carte SIM à l'étranger**. Mais en contrepartie, il peut arriver que votre fournisseur téléphonique ne dispose pas d'un tarif très compétitif et vous présente à la fin du mois une **facture exorbitante**.

0.2. Comment activer et désactiver le service de *roaming*?

Il existe **deux façons** d'activer et de désactiver l'itinérance sur votre mobile. D'une part, **en contactant votre opérateur téléphonique** et, d'autre part, en configurant manuellement votre appareil.

Dans le premier cas, consultez la **page officielle de votre opérateur** de téléphonie ou appelez le service client. Parfois, il se peut que l'option soit activée par défaut ou vous devrez le demander. De la même manière, vous pourrez avoir à exiger qu'on vous le désactive¹.

0.3. TYPES DE ROAMING

On distingue deux types de roaming:

0.3.1. L'itinérance de clients étrangers (inbound roaming) :

L'opérateur A accueille les abonnés de l'opérateur étranger B : **l'opérateur A va facturer leur opérateur** en fonction de leur utilisation (appels entrant et sortant) de son réseau.

• **Exemple** : Pour un opérateur burundais, un abonné kenyan (réseau d'origine de l'opérateur B) visitant le Burundi et utilisant son téléphone mobile pour passer et recevoir des appels via le réseau de l'opérateur burundais A (réseau visité).

0.3.2. L'itinérance depuis l'étranger (outbound roaming)

Les abonnés de l'opérateur A sont accueillis par l'opérateur étranger B : l'opérateur A est facturé par l'opérateur B pour ses abonnés utilisant le réseau étranger (appels entrant et sortant), sur base des justificatifs reçus de l'opérateur étranger.

Exemple

Pour un opérateur burundais A : un abonné de l'opérateur A (réseau d'origine) qui utiliserait son téléphone mobile en itinérance au Kenya pour passer et recevoir des appels via le réseau de l'opérateur B (réseau visité)

¹https://www.google.bi/search?source=hp&ei=527qW_P6O4qesgGM25uwDg&q=image+de+service+roaming+international+&oq=image+de+service+roaming+international+&gs_l=psy-ab.3...387.22707.0.23533.41.37.0.0.0.0.629.4785.4-3j6.9.0...0...1c.1.64.psy-ab..32.7.3730...0j0i67k1j0i203k1j0i22i30k1j33i22i29i30k1j33i160k1.0.M_B8fT_HP3I

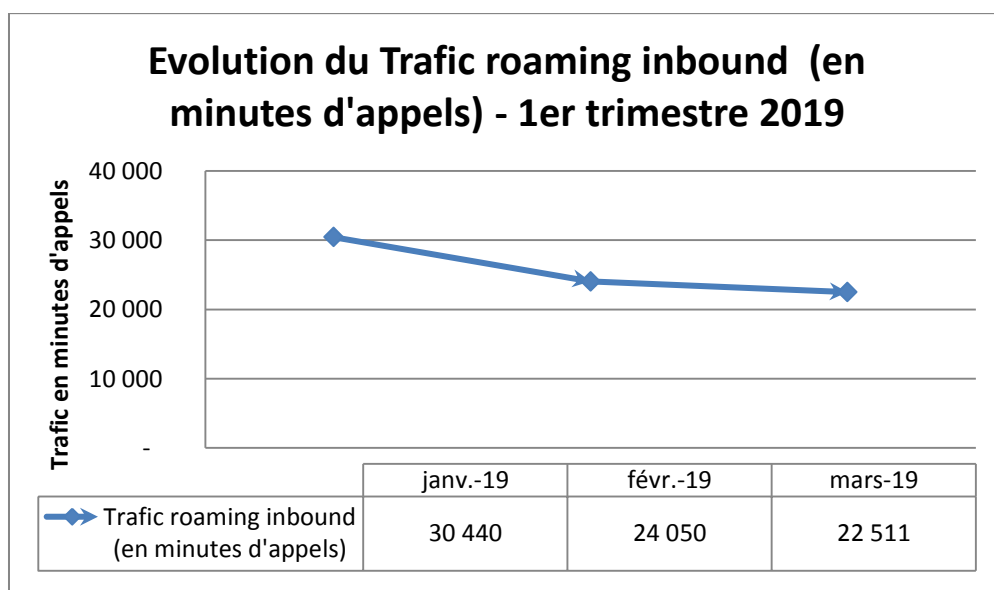
1. Inbound roaming

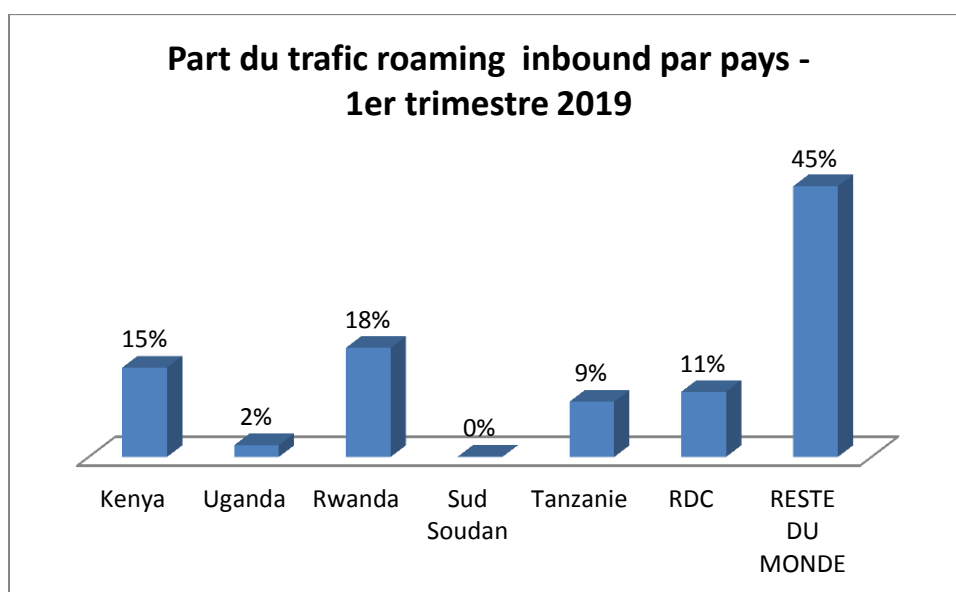
Le trafic roaming inbound concerne le trafic d'appels des abonnés étrangers en itinérance au Burundi enregistrés par les opérateurs burundais sur leurs réseaux conformément aux accords commerciaux bilatéraux ou multilatéraux signés.

1.1. Evolution du trafic inbound roaming en minutes d'appels

Tableau synthétique du trafic inbound roaming (en minutes d'appels)

Pays	janv-19	févr-19	mars-19	Total	Moyenne mensuelle
Kenya	3 814	3 836	3 801	11 451	3 817
Uganda	554	522	413	1 490	497
Rwanda	5 079	4 259	4 631	13 968	4 656
Sud Soudan	4	2	13	19	6
Tanzanie	2 156	1 765	3 155	7 076	2 359
RDC	4 364	1 770	2 219	8 352	2 784
RESTE DU MONDE	14 470	11 897	8 278	34 645	11 548
Trafic roaming inbound (en minutes d'appels)	30 440	24 050	22 511	77 001	25 667





1.2. Trafic roaming inbound des pays de l'EAC (minutes d'appels)

	janv-19	févr-19	mars-19	Total	Moyenne
Trafic inbound roaming EAC	11 606	10 384	12 014	34 003	11 334
Trafic inbound R +Reste du Monde	18 834	13 667	10 497	42 997	14 332
Trafic inbound roaming total	30 440	24 050	22 511	77 001	25 667

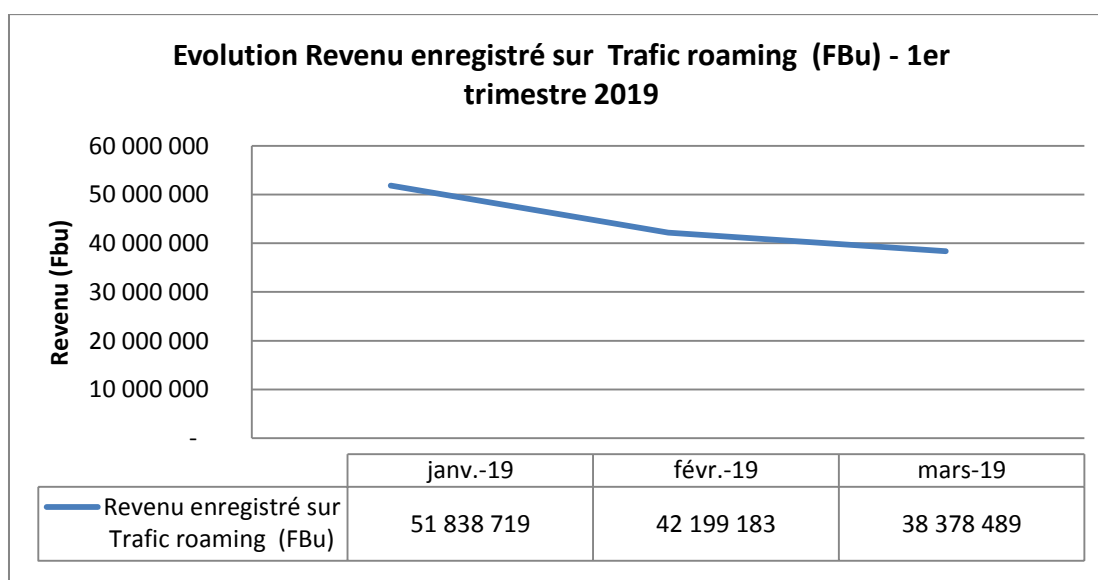
	Pourcentage
Trafic inbound roaming EAC	44%
Trafic inbound R +Reste du Monde	56%
Trafic inbound roaming total	100%

Constat : 44% du trafic inbound roaming en itinérance au Burundi provient des pays de la communauté Est Africaine.

1.3. Evolution du Revenu enregistré sur le service roaming inbound

Tableau synthétique du revenu (en Fbu) enregistré sur le service roaming en itinérance au Burundi (inbound roaming)

Pays	janv-19	févr-19	mars-19	Total	Moyenne mensuelle
Kenya	3 507 910	4 008 219	4 141 288	11 657 417	3 885 806
Uganda	491 214	554 588	726 443	1 772 245	590 748
Rwanda	3 129 337	2 903 149	3 144 289	9 176 775	3 058 925
Sud Soudan	7 350	6 258	49 565	63 174	21 058
Tanzanie	3 662 288	2 682 387	5 024 713	11 369 388	3 789 796
RDC	6 978 189	4 497 370	5 830 457	17 306 016	5 768 672
RESTE DU MONDE	34 062 430	27 547 211	19 461 734	81 071 376	27 023 792
Total (en Fbu)²	51 838 719	42 199 183	38 378 489	132 416 391	44 138 797



² Cours de change du 15 mai 2019 : 1 usd = 1851.51 Fbu

1.4. La part du revenu enregistré sur le service roaming inbound des pays de l'EAC

Revenu/Inbound Roaming	janvier-19	février-19	mars-19	TOTAL	MOYENNE
Revenu/EAC	10 798 100	10 154 602	13 086 298	34 038 999	11 346 333
Revenu / Reste du Monde	41 040 619	32 044 581	25 292 191	98 377 391	32 792 464
Revenu total	51 838 719	42 199 183	38 378 489	132 416 391	44 138 797

Pourcentage

Revenu enregistré sur le trafic inbound roaming	Pourcentage
Provenant des pays de l'EAC	26%
Provenant des autres pays du monde	74%
Revenu total enregistré	100%

26% du revenu enregistré sur le service inbound roaming au Burundi, provient des abonnements télé-mobiles des pays de l'Afrique de l'Est et 74% récolté sur les visiteurs venant des pays du reste du monde.

1.1. Calcul du tarif unitaire pondéré

	janv-19	févr-19	mars-19	TOTAL	Moyenne
CA enregistré sur Trafic roaming inbound (FBu)	51 838 719	42 199 183	38 378 489	132 416 391	44 138 797
CUMP	1 703	1 755	1 705	5 163	1 721

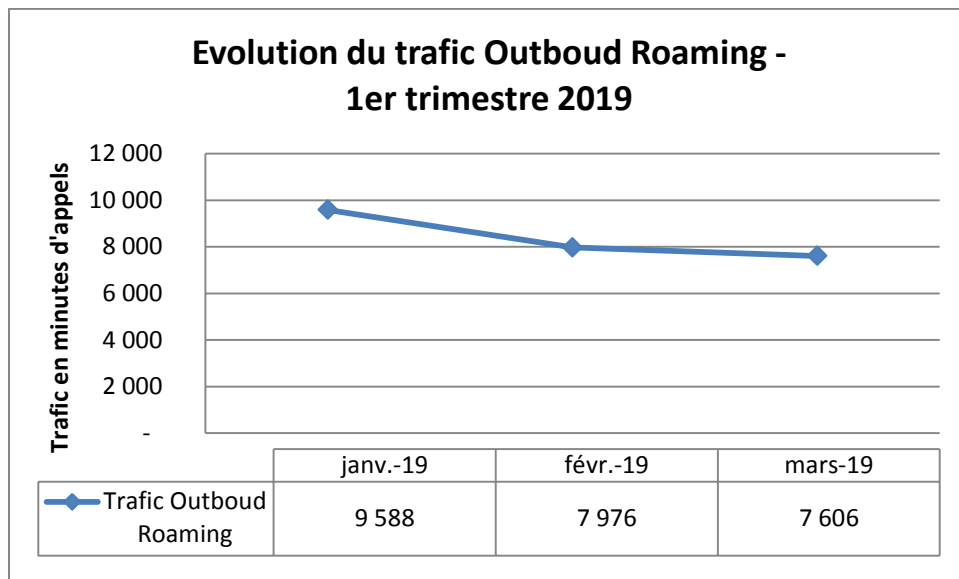
Le prix unitaire moyen pondéré d'un appel en itinérance au Burundi est de **1499** Fbu par minute d'appel.

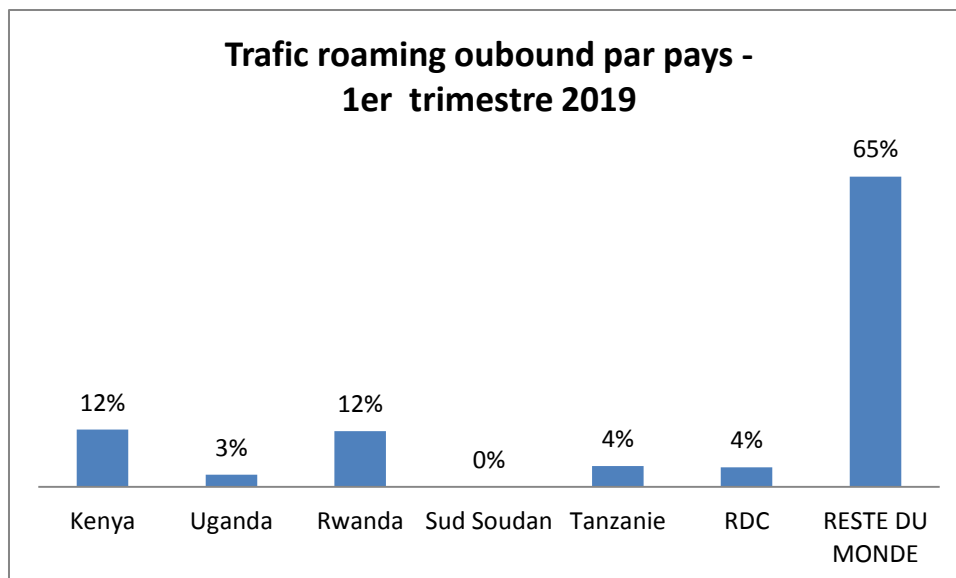
2. Outbound roaming

Le service outbound roaming concerne les abonnés télé-mobile des opérateurs télécoms burundais en visite à l'étranger et qui continuent à communiquer avec leurs cartes sim du Burundi opérant sur les réseaux des opérateurs des pays visités.

2.1. Evolution du trafic outbound roaming

Pays	janv.-19	févr.-19	mars-19	Total	Moyenne mensuelle
Kenya	705	1 234	1 084	3 022	1 007
Uganda	150	352	130	631	210
Rwanda	1 056	1 003	887	2 946	982
Sud Soudan	3	-	-	3	1
Tanzanie	250	264	578	1 092	364
RDC	373	400	257	1 031	344
RESTE DU MONDE	7 051	4 723	4 670	16 444	5 481
Total	9 588	7 976	7 606	25 169	8 390





2.2. Trafic d'appels des abonnés du Burundi en visite dans la sous-région

	janv.-19	févr.-19	mars-19	Total	Moyenne
Trafic outbound roaming EAC	2 163	2 853	2 679	7 695	2 565
Trafic outbound R /Reste du Monde	7 425	5 123	4 927	17 475	5 825
Total	9 588	7 976	7 606	25 169	8 390

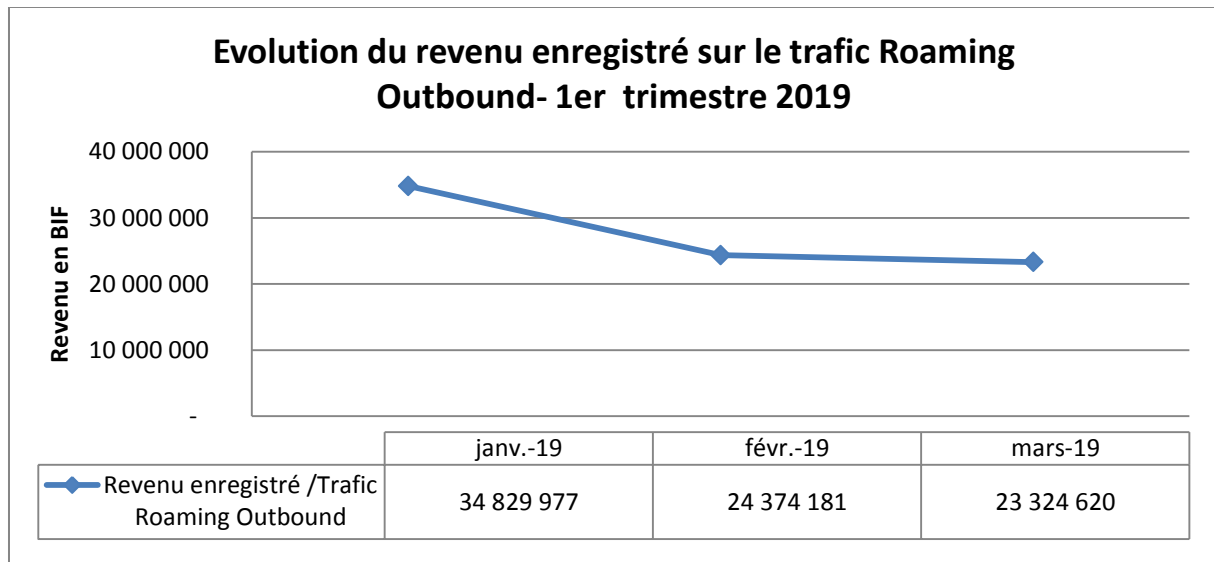
	Pourcentage
Trafic outbound roaming EAC	31%
Trafic outbound R /Reste du Monde	69%
Trafic outbound roaming total	100%

Sur un trafic moyen mensuel de 25 169 minutes d'appels en itinérance à l'étranger, 31% reviennent aux pays de l'EAC.

2.3. Revenu enregistré sur le trafic roaming outbound

Pays	janv.-19	févr.-19	mars-19	Total	Moyenne mensuelle
Kenya	1 245 248	2 091 083	1 102 364	4 438 696	1 479 565
Uganda	359 141	1 134 512	395 973	1 889 625	629 875
Rwanda	2 236 111	1 814 091	1 932 163	5 982 365	1 994 122
Sud Soudan	3 450	0	0	3 450	1 150

Tanzanie	763 198	755 980	2 241 353	3 760 532	1 253 511
RDC	11 300 307	6 474 601	6 345 538	24 120 446	8 040 149
RESTE DU MONDE	18 922 521	12 103 914	11 307 229	42 333 664	14 111 221
Total	34 829 977	24 374 181	23 324 620	82 528 778	27 509 593



2.4. Tarif pondéré

	janv.-19	févr.-19	mars-19	Total	Moyenne
Revenu enregistré /Trafic Roaming Outbound	34 829 977	24 374 181	23 324 620	82 528 778	27 509 593
CUMP ³	3 633	3 056	3 067	3 279	3 279

Le prix unitaire moyen pondéré est 3 279 Fbu par minute d'appel d'un abonné utilisant la carte sim du Burundi en visite à l'étranger.

3. Tarifs roaming appliqués au sein de la sous-région de l'EAC

Dans le cadre de l'application du Réseau Unique (One Network Area « ONA ») résultant de la résolution des Chefs d'Etats, une décision de se fixer sur les principes directeurs relatifs aux tarifs plafonds par minute (price cap): le tarif de détail et le tarif de gros (IOT) a été prise comme suit:

- le trafic est exempté de taxes appliquées sur le trafic international entrant et international sortant;

³ CUMP : Coût unitaire moyen pondéré

- Le tarif régional de détail est plafonné à **0,10 USD par minute** y compris les taxes applicables dans chaque pays;
- Le taux de détail comprend un tarif inter-opérateurs (IOT) plafonné à **0,07 USD par minute** toute taxe applicables dans chaque pays incluse;
- Il ne doit y avoir aucune surcharge pour recevoir un appel en itinérance (roaming) dans la région de l'EAC;

Cette tarification concerne les pays de l'EAC ayant déjà implémenté, le réseau ONA. Tous les pays de l'EAC ont déjà implémenté ledit réseau unique.

4. Les grilles tarifaires appliquées par les opérateurs

4.1. VIETTEL BURUNDI

4.1.1. All countries except Tanzania

VIETTEL	SMS	VOIX (Fbu/min)					Data (Fbu/MB)
		Appel reçus	Make call at roaming country	Make call to Burundi	Make call to other country	Satellite call	
⁴ Zone 1	200	325	500	800	1200	10000	1600
⁵ Zone 2	500	500	650	1600	4000	10000	12500
⁶ Zone 3	500	1075	1260	3900	4800	10000	16000
⁷ Zone 4	600	1200	2400	5650	5650	10000	23500
⁸ Zone 5	1400	8000	8000	10000	10000	10000	40000

4.1.2. Roaming in Tanzania

Service	Tarifs
Recevoir un appel	1 000 Fbu/minute
Appel vers un numero de Halotel	200 Fbu/minute

⁴ Zone1: Viettel Group (Metfone/Cambodia, Unitel/Laos, Telemor/Timor leste, Natcom/Haiti, Bitel/Peru, Movitel/Mozambique, Nexttel/Cameroun.

⁵ Zone2 : Rwanda, Uganda, DRC, Kenya, Vietnam.

⁶ Zone3 : Congo, Centre Africa Republic, Angola, South Africa, Zambia, Malawi, Morroco, Algeria, France, United kingdom, Germany, Italy, Belgium, Russia, Spain, Netherlands, United Arab Emirates, Saudi Arab, China, India, Japan, South Korea, USA, Canada, Australia.

⁷ Zone 4 : Others counties.

⁸ Zone 5 : Satellite.

Appel vers un numéro autre que Halotel en Tanzanie	200 Fbu/min
Appel au Burundi	2000 Fbu/min
Appel vers d'autres pays	6000 Fbu/min
Recevoir un SMS	Gratuit
Envoyer un SMS au Burundi	20 Fbu/SMS
Envoyer un SMS à tous les réseaux en Tanzanie	20 Fbu/SMS
Envoyer un SMS vers d'autres pays	500 Fbu/SMS

4.2. ECONET LEO

	Service	Tariffs (BIF/min)
Roaming zone1	Call in the visited country	1300
	Call back to Burundi	1100
	Call to all other destinations	1600
	Receiving a call	800
	Sending a SMS to any destination	400
Roaming zone2	Call in the visited country	2100
	Call back to Burundi	4200
	Call to all other destinations	4800
	Receiving a call	1000
	Sending a SMS to any destination	700
Roaming zone3	Call in the visited country	3400
	Call back to Burundi	9000
	Call to all other destinations	10000
	Receiving a call	1600
	Sending a SMS to any destination	800

4.3. LACELL

TARIFS ROAMING PAR OPERATEUR

1. MTN Rwanda

	Tarifs pratiqués FBU/min d'un abonné de Lacell en visité au sein de pays EAC
Call in the visited country	1.250
Call back to Burundi (Fbu/min)	6.200
Call to all others destinations within EAC country (Fbu/min)	3.400(Kenya, Uganda, Tanzanie), 6.200 (Sud Soudan)
Receiving a call (Fbu/min)	750

Data Fbu/MB ⁹	43.700
SMS	600

2. Tigo Rwanda

	Tarifs pratiqués FBU/min d'un abonné de Lacell en visité au sein de pays EAC
Call in the visited country	700
Call back to Burundi (Fbu/min)	1.725
Call to all others destinations within EAC country (Fbu/min)	1.725(Kenya, Uganda, Tanzanie), 2.525 (Sud Soudan)
Receiving a call (Fbu/min)	750
Data Fbu/MB	51.200
SMS	350

3. Tigo Tanzania

	Tarifs pratiqués FBU/min d'un abonné de Lacell en visité au sein de pays EAC
Call in the visited country	2.350
Call back to Burundi (Fbu/min)	2.350
Call to all others destinations within EAC country (Fbu/min)	2.350(Kenya, Uganda, Rwanda), 7.775 (Sud Soudan)
Receiving a call (Fbu/min)	12.225
Data Fbu/MB	15.360
SMS	1.225

4. Zamtel Tanzania

	Tarifs pratiqués FBU/min d'un abonné de Lacell en visité au sein de pays EAC
Call in the visited country	1.275(Zantel), 4.025(Autres réseaux en Tanzanie)
Call back to Burundi (Fbu/min)	4.825
Call to all others destinations within EAC country (Fbu/min)	4.175 (Kenya &Uganda), 4.825(Rwanda & Sud Soudan)
Receiving a call (Fbu/min)	750

Data Fbu/MB	10.240
SMS	800

5. Airtel Kenya

	Tarifs pratiqués FBU/min d'un abonné de Lacell en visité au sein de pays EAC
Call in the visited country	2050
Call back to Burundi (Fbu/min)	10.975
Call to all others destinations within EAC country (Fbu/min)	2.050(Tanzanie &Uganda), 10.975(Rwanda & Sud Soudan)
Receiving a call (Fbu/min)	5.075
Data Fbu/MB	28.160
SMS	1.550

6. Orange Kenya

	Tarifs pratiqués FBU/min d'un abonné de Lacell en visité au sein de pays EAC
Call in the visited country	1.600
Call back to Burundi (Fbu/min)	7.425
Call to all others destinations within EAC country (Fbu/min)	1.825(Tanzanie & Uganda), 7.425(Rwanda & Sud Soudan)
Receiving a call (Fbu/min)	2.350
Data Fbu/MB	2560
SMS	750

7. Africell Uganda

	Tarifs pratiqués FBU/min d'un abonné de Lacell en visité au sein de pays EAC
Call in the visited country	825
Call back to Burundi (Fbu/min)	3.200
Call to all others destinations within EAC country (Fbu/min)	3.200 (Kenya, Rwanda & Tanzanie), 5.925(Sud Soudan)
Receiving a call (Fbu/min)	750
Data Fbu/MB	28.160
SMS	700

8. MTN Uganda

	Tarifs pratiqués FBU/min d'un abonné de Lacell en visité au sein de pays EAC
Call in the visited country	550(MTN Uganda) ,1.150(Autres réseaux en Uganda)
Call back to Burundi (Fbu/min)	7.275
Call to all others destinations within EAC country (Fbu/min)	3.650(Kenya) ,6.375(Rwanda& Tanzanie), 4.100(Sud Soudan)
Receiving a call (Fbu/min)	750
Data Fbu/MB	16.350
SMS	375

9. Airtel Uganda

	Tarifs pratiqués FBU/min d'un abonné de Lacell en visité au sein de pays EAC
Call in the visited country	725
Call back to Burundi (Fbu/min)	3.200
Call to all others destinations within EAC country (Fbu/min)	3.200(Kenya, Tanzanie & Rwanda), 4.975(Sud Soudan)
Receiving a call (Fbu/min)	750
Data Fbu/MB	20.480
SMS	425

Two Degrees-New Zealand

Recommended end use tariff for Voice and SMS	
Summary option (Local currency)	
Destination	Price per Min in BIF
Voice MO – calling local	2 550,00

Voice MO – calling home	2 550,00
Voice MO – calling rest of world	3 650,00
SMS MO	250,00
Zone 10 (satellites)	62 800,00
MTC	1 250,00
Data (Tarif/MB)	200,00

Africell Gambia

Recommended end use tariff for Voice and SMS	
Summary option (Local currency)	
Destination	Price per Min in BIF
MOC: ZONE 1	3 700,00
MOC: ZONE 2	8 650,00
MOC: ZONE 3	9 400,00
Satellite	33 650,00
Within the VPMN Operator's Public Mobile Network	3 000,00
To other Public Mobile Networks	4 200,00
To PSTN	3 500,00
Customer Care 111	2 350,00
MOSMS	2 350,00
Data Tarif/10KB)	300,00

Tanzania Zamtel

Recommended end use tariff for Voice and SMS	
Destination	Price per Min in BIF
National - Zantel (Own)	1 275,00
National - Other	4 025,00
International - Kenya,Uganda	4 175,00
International	4 825,00
International - Satellite	26 400,00
Premium Services	4 750,00
MOSMS	800,00
MTC	750,00
Data (Tarif/1KB)	10,00

Tigo Tanzania

Recommended end use tariff for Voice and SMS	
Summary option (Local currency)	
Destination	Price / min in BIF
Within VPMN Network	2 350,00
To PSTN	2 350,00
International Calls: Zone 1	2 350,00
International Calls: Zone 2	7 775,00
International Calls: Zone 3	9 325,00
International Calls: Zone 4	32 600,00

MTC	12 225,00
Data (Tarif/10KB)	150,00
MOSMS	1 225,00

Avea Turkey

Recommended end use tariff for Voice and SMS	
Summary option (Local currency)	
Destination	Price per Min in BIF
Within the VPMN Operator's Public Mobile Network	3 750,00
International Calls Zone 1	6 450,00
International Calls Zone 2	10 700,00
International Calls Zone 3	17 650,00
International Calls Zone 4	21 350,00
International Calls Zone 5	21 350,00
International Calls Zone 6	93 450,00
International Calls Zone 7	101 450,00
International Calls Zone 8	58 750,00
International Calls Zone 9	40 045,00
National Short Code Calls 1	3 250,00
MOSMS	1 450,00
MTC	11 175,00
Data (Tariff/1KB)	100,00

Belko Belgium

Recommended end use tariff for Voice and SMS	
Summary option (Local currency)	
Destination	Price per Min in BIF
0900 / 0901 / 0902 / 0906	4 550,00
Universal Number 070	3 400,00
Voice Shortcode	2 350,00
Within VPMN	2 350,00
Zone 1	4 550,00
Zone 2	5 700,00
Zone 3	6 850,00
Zone 4	11 400,00
Zone 5	43 250,00
Rest of the world	11 400,00
PSTN	2 350,00
903	6 850,00
0904 / 0905 / 0907	9 100,00
Directory Services Abroad	14 300,00
Directory Services National	6 650,00
Local Rated Call 078	2 850,00
European Directory Assistance (EDA)	6 450,00
Other mobile networks	2 350,00

Infokiosk 077	3 400,00
MOSMS	575,00
MTC	3 350,00
Data(Tarif/1 KB)	54 600,00

Afriell Uganda

Recommended end use tariff for Voice and SMS	
Summary option (Local currency)	
Destination	Price per Min in BIF
National Peak Within the VPMN	825,00
National Off Peak Within the VPMN	825,00
National Peak To Other Public Mobile Networks	825,00
National Off Peak To Other Public Mobile Networks	825,00
International Zone 00	3 200,00
International Zone 01	5 925,00
International Zone 02	31 850,00
Destination band: Emergency National Peak	8 200,00
Destination band: Voice Mail - Timeband Independent	825,00
MOSMS International Zone 00	700,00
MOSMS International Zone 01	700,00
MOSMS International Zone 02	700,00
MTC	750,00
Data (Tarif/10KB)	275,00

Airtel Kenya

Recommended end use tariff for Voice and SMS	
Summary option (Local currency)	
Destination	Price per Min in BIF
MOC Calls:Local Fixed Network (000)	2 050,00
MOC Calls:National Fixed network (000)	2 050,00
MOC Calls:Other Mobile Network (000)	2 050,00
MOC Calls:Band A	2 050,00
MOC Calls:Band B	10 975,00
MOC Calls:Band C	13 800,00
MOC Calls:Band D	18 075,00
MOC Calls:Band E	34 500,00
MOSMS	1 550,00
MOC Calls: Special Numbers_Airtel customer care (000)	1 700,00
MOC Calls: Special Numbers_Mobile Business(WAP/DATA)(000)	1 775,00
MTC	5 075,00
Data (tarif/50KB)	1 375,00

CTM Macau

Recommended end use tariff for Voice and SMS	
Summary option (Local currency)	
Destination	Price per Min in BIF
MOC Local	1 650,00
MOC to freephone service	1 650,00
China: Gongbei, Zhuhai & Doumen	1 150,00
China:Shekki & Zhongshan	1 500,00
China:Rest of Guangdong	1 900,00
China:Rest of China	1 900,00
Hong Kong	1 450,00
Taiwan, South Korea, Japan, Singapore	3 750,00
Malaysia, Thailand, Philippines	4 500,00
North Korea	7 500,00
Indonesia	5 250,00
USA(includes Hawaii and Alaska),Canada	2 250,00
Australia (includes Cocos Islands and Christams Island)	2 250,00
New Zealand	2 900,00
United Kingdom	3 750,00
France, Germany, Italy(incl. Vatican City), Belgium, Denmark, Spain(incl. Balearic Island and Canary Island), Netherlands, Greece, Ireland, Austria, Finland, Luxembourg, Sweden	5 250,00
Portugal	4 500,00
Other destinations	7 400,00
Inmarsat Aero Global <prefix: 8705>	41 050,00
Inmarsat "B", Inmarsat "M" <prefix: 870 excludes 8705>	28 400,00
IRIDUM <prefix: 8816, 8817>	41 050,00
MTC	7 650,00
Data (Tarif/1KB)	100,00

Africell Sierra Leone

Recommended end use tariff for Voice and SMS	
Summary option (Local currency)	
Destination	Price per Min in BIF
MOC: National Calls	1 650,00
MOC: Zone 1	4 000,00
MOC: Zone 2	7 350,00
MOC: Zone 3	14 750,00
MOC: Zone 4	22 650,00
MOC: Zone 5	36 250,00
MOC: Satellites	36 250,00
MOSMS	800,00
MTC	2 000,00
Data (Tarif/1KB)	100,00

MTN Rwanda

Recommended end use tariff for Voice and SMS	
Summary option (Local currency)	
Destination	Price per Min in BIF
MOC Within VPMN Network	1 250,00
MOC to other mobile networks	1 250,00
MOC To PSTN	1 250,00
International Calls: Zone 01	3 400,00
International Calls: Zone 02	4 450,00
International Calls: Zone 03	4 550,00
International Calls: Zone 04	5 600,00
International Calls: Zone 05	5 800,00
International Calls: Zone 06	6 200,00
International Calls: Zone 07	34 600,00
MOSMS	600,00
MTC	750,00
Data(Tarif/MB)	43 700,00

Somalia Hormuud

Recommended end use tariff for Voice and SMS	
Summary option (Local currency)	
Destination	Price per Min in BIF
MOC: International	6 850,00
Voicemail	400,00
MOC: National	2 300,00
MOC: Hormuud Help Desk numbers of 141 & 101.	1 400,00
Inmarsat A–All Regions	27 300,00
Inmarsat Aero–All Regions	27 300,00
Inmarsat B–AOR/POR	13 650,00
Inmarsat B–IOR	13 650,00
Inmarsat M–AOR/POR	13 650,00
Inmarsat M–IOR	13 650,00
Inmarsat Mini M–AOR	13 650,00
Inmarsat Mini M–IOR/POR	13 650,00
Australian Antarctic Bases	9 100,00
Australian Satellite Services	13 650,00
MOSMS	700,00
MTC	4 300,00

Etisalat UAE

Recommended end use tariff for Voice and SMS	
Summary option (Local currency)	
Destination	Price per Min in BIF
MOC: National Calls	10 950,00

MOC: National Calls (Customer Service numbers and Internet Access)	1 900,00
MOC: Group1	11 800,00
MOC: Group 2	13 050,00
MOC: Group 3	14 250,00
MOC: Group 4	16 750,00
MOC: Group 5	19 250,00
MOC: Group 6	21 700,00
MOC: Group 7	24 200,00
MOC: Group 8	29 150,00
MOC: Group 9	39 050,00
ROW	56 400,00
Value Added Services - Level 500 3535/5555/5/6	1 250,00
Value Added Services - Level 500 8	2 500,00
Value Added Services - Level 6000	1 900,00
Value Added Services - Level 7000 11/13	1 900,00
Value Added Services - Level 7000 17	2 500,00
Value Added Services - Level 7000 12 /14	3 100,00
Value Added Services - Level 7000 15	3 750,00
Value Added Services - Level 7000 18 /19	4 350,00
Value Added Services - Level 7000 10	5 000,00
Value Added Services - Level 9000 12/30	2 500,00
Value Added Services - Level 9000 28/29	3 100,00
Value Added Services - Level 9000 10/11/14/20/22/60	3 750,00
Value Added Services - Level 9000 16/13	4 350,00
Value Added Services - Level 9000 15/21/61	5 000,00
Value Added Services - Level 9000 19	5 600,00
Value Added Services - Level 9000 18/90	6 200,00
Value Added Services - Level 9000 83	6 850,00
Value Added Services - Level 9000 17/26/62/84/91	7 450,00
Value Added Services - Level 9000 63/80	8 100,00
Value Added Services - Level 9000 81	8 700,00
Value Added Services - Level 9000 27	11 150,00
0800 Service(Fix charged items)	1 300,00
MOSMS	2 350,00
MTC	6 700,00
Data(Tarif/)100KB	7 000,00

Airtel Ghana

Recommended end use tariff for Voice and SMS	
Summary option (Local currency)	
Destination	Price per Min in BIF
MOC: Mobile to Mobile (Airtel number only)	2 250,00

MOC: Mobile to all GSM operators and PSTN in Ghana	2 250,00
MOC: INTERNATIONAL ZONE 1	4 000,00
MOC: INTERNATIONAL ZONE 2	4 000,00
MOC: INTERNATIONAL ZONE 3	4 000,00
MOC: INTERNATIONAL ZONE 4	4 000,00
MOC: Rest of Word	4 000,00
MOC: Satellite Operators	28 250,00
MOC: 121 Customer Care	1 450,00
MOSMS	600,00
MTC	1 000,00
Data (Tarif/10KB)	350,00

Chinguitel Mauritania

Recommended end use tariff for Voice and SMS	
Summary option (Local currency)	
Destination	Price / 30 Sec in BIF
To local Operators	1 325,00
SMS	600,00
Zone 1	2 475,00
Zone 2	3 300,00
Zone 3	3 775,00
Zone 4	4 175,00
Zone 5	5 025,00
Satellite	10 600,00
MTC	4 650,00
Data (tarif/10KB)	475,00

Dialog Sri Lanka

Recommended end use tariff for Voice and SMS	
Summary option (Local currency)	
Destination	Price / 30 Sec in BIF
A1: Peak	4 850,00
A1: Standard	3 875,00
A1: Economy	3 150,00
A2: Peak, Standard, Economy	4 850,00
B1: Peak	6 475,00
B1: Standard	5 275,00
B1: Economy	4 300,00
B2: Peak, Standard, Economy	6 475,00
C1: Peak	7 550,00
C1: Standard	6 100,00
C1: Economy	4 975,00
C2: Peak, Standard, Economy	7 550,00

D1: Peak	8 325,00
D1: Standard	6 675,00
D1: Economy	5 425,00
D2: Peak, Standard, Economy	8 325,00
E1: Peak, Standard, Economy	25 700,00
Thuraya: Peak, Standard, Economy	8 425,00
MOSMS	625,00
MTC	500,00
Data (Tarif/10KB)	150,00

Du Duabi

Recommended end use tariff for Voice and SMS	
Summary option (Local currency)	
Destination	Price per Min in BIF
International Zone A	11 250,00
International Zone B	12 450,00
International Zone C	13 600,00
International Zone D	16 000,00
International Zone E	18 350,00
International Zone F	20 700,00
International Zone G	23 050,00
International Zone H	27 800,00
International Zone I	37 250,00
Directory Services	9 500,00
Information Service line	7 400,00
Value Added Services	1 500,00
Outgoing Calls Within the VPMN	10 450,00
Outgoing Calls to other Public Mobile Network	10 450,00
Outgoing Calls to du fixed network	10 450,00
Outgoing Calls to ETISALAT fixed network	10 450,00
Rest of World	52 600,00
MTC	6 450,00
Data (Tarif/100KB)	1500

Entel Peru

Recommended end use tariff for Voice and SMS	
Summary option (Local currency)	
Destination	Price per Min in BIF
MOC Calls:International Zone 1	1 150,00
MOC Calls:International Zone 2	3 750,00
MOC Calls:International Zone 3	4 350,00
MOC Calls:International Zone 4	4 350,00
MOC Calls:International Zone 5	4 350,00
MOC Calls:International Zone 6	4 350,00
MOC Calls:International Zone 7	7 450,00
MOC Calls:International Zone 8	11 200,00

MOC Calls:International Zone 9	29 800,00
National (51)	1 150,00
Short Message MO/PP (TS.22)	750,00
All Bearer Services (BS.00):International Zone 1	1 150,00
All Bearer Services (BS.00):International Zone 2	4 350,00
All Bearer Services (BS.00):International Zone 3	4 350,00
All Bearer Services (BS.00):International Zone 4	4 350,00
All Bearer Services (BS.00):International Zone 5	4 350,00
All Bearer Services (BS.00):International Zone 6	4 350,00
All Bearer Services (BS.00):International Zone 7	7 450,00
All Bearer Services (BS.00):International Zone 8	11 200,00
All Bearer Services (BS.00):International Zone 9	29 800,00
All Bearer Services (BS.00):National (51)	1 150,00
MTC Calls to Any	1 700,00
All Bearer Services (BS.00) to Any	1 150,00
Data(Tarif/1KB)	10,00

NetOne Zimbabwe

Recommended end use tariff for Voice and SMS	
Summary option (Local currency)	
Destination	Price / Min in BIF
National Tariff-Peak	1500
National Tariff-OffPeak	1000
Inter-territorial Countries peak	3 900
Inter-territorial Countries offpeak	2950
International Tariff-Peak:Group 1	7750
International Tariff-OffPeak: Group 1	5850
Virgin Islands peak	7750
Virgin Islands offpeak	5850
International Tariff-Peak:Group 2	6800
International Tariff-OffPeak: Group 2	5600
International Tariff-Peak:Group 3	11650
International Tariff-OffPeak: Group 3	10450
International Tariff-Peak:Group 4	26150
International Tariff-OffPeak: Group 4	24700
Short Message - MO	1000
Data 10 Kb	200,00

Orange Kenya

Recommended end use tariff for Voice and SMS	
Summary option (Local currency)	
Destination	Price / Min in BIF
To other Public Mobile Networks	1 600,00
To PSTN	1 600,00
Within the VPMN and PMN	1 600,00
Directory Services	925,00

International Zone 4 (Thuraya)	12 975,00
All other countries	12 975,00
International Zone 5 (Other satellite)	23 675,00
International Zone 1	1 825,00
International Zone 2	7 425,00
International Zone 3	9 300,00
MOSMS	750,00
MTC	2 350,00
Data 50 Kb	125,00

Skytel Mongolia

Recommended end use tariff for Voice and SMS	
Summary option (Local currency)	
Destination	Price per Min in BIF
MOC:(National Calls)Within the VPMN Operator's Public Mobile Network	1800
MOC: (National Calls) To other Public Mobile Networks	1800
MOC: (National Calls) To PSTN	1800
MOC: /International calls – All country/	3325
MOSMS	525
MTC	925
Data 1 Kb	50,00

Sunrise Switzerland

Recommended end use tariff for Voice and SMS	
Summary option (Local currency)	
Destination	Price per Min in BIF
Directory Services	5300
International Zone 1	3000
International Zone 2	3200
International Zone 3	4600
International Zone 4	6500
International Zone 5	7450
International Zone 6	8350
International Zone 7	32800
Outgoing Calls National	2700
Value Added Services	2600
145 Toxic emergencies (145)	1800
Emergency numbers	400
International Zone 1_2	3000
International Zone 2_2	3200
International Zone 3_2	4600
International Zone 4_2	6500
International Zone 5_2	7450
International Zone 6_2	8350

International Zone 7_2	32800
National_1 (41)	2700
International Zone 1_1	3000
International Zone 2_1	3200
International Zone 3_1	4600
International Zone 4_1	6500
International Zone 5_1	7450
International Zone 6_1	8350
International Zone 7_1	32800
National (41)	2700
MOSMS	700
MTC calls	7900
PER 1 kb	50,00
Data 1 Kb	50,00

BH Telecom Bosnia

Recommended end use tariff for Voice and SMS

Summary option (Local currency)

Destination	Price per Min in BIF
Within VPMN Country	1 000,00
International Zone 1	1 225,00
International Zone 2	2 075,00
International Zone 3	2 525,00
International Zone 4	3 500,00
International Zone 5	14 275,00
Premium rate 3	1 000,00
Premium rate 4	1 325,00
Premium rate 5	1 975,00
Premium rate 6	2 625,00
Premium rate 7	3 950,00
Premium rate 8	4 950,00
Premium rate 9	150,00
Premium rate 10	300,00
Premium rate 11	525,00
Premium rate 12	600,00
Premium rate 13	700,00
Premium rate 14	725,00
Premium rate 15	1 150,00
Premium rate 16	1 425,00
Premium rate 17	1 725,00
Premium rate 18	1 800,00
Premium rate 19	2 300,00
Premium rate 20	2 875,00
Directory Services	1 000,00
MOSMS	525,00
MTC	1 000,00

Data 1 0Kb	200,00
------------	--------

Airtel Gabon

Recommended end use tariff for Voice and SMS	
Summary option (Local currency)	
Destination	Price per Min in BIF
MOC:National Calls: Airtel (Own)	875
MOC:National Calls: National PMN (Other Mobile)	1075
MOC:National Calls: PSTN (Fixed)	1075
MOC: International Zone 1	4425
MOC: International Zone 2	6250
MOC: International Zone 3	8225
MOC: International Zone 4	10250
MOC: International Zone 5	14525
MOSMS: Airtel (Own)	575
MOSMS: Gabon PMN (Other Mobile)	575
MOSMS: Internatiional Network	575
MTC	4350
Data 10 Kb	500,00

Ethio Telecom

Recommended end use tariff for Voice and SMS	
Summary option (Local currency)	
Destination	Price per Min in BIF
Zone 1	12 300,00
Zone 2	17 925,00
Zone 3	13 450,00
Zone 4	15 100,00
National Call: Peak	3 875,00
National Call: Off Peak	2 825,00
Inmarsat A	33 275,00
Inmarsat B	23 800,00
Inmarsat B/HSD	57 950,00
Inmarsat M	19 025,00
Inmarsat Mini/M	16 200,00
Inmarsat ISDN (M4)	66 850,00
Inmarsat AERO	53 225,00
Inmarsat BGAN	30 475,00
Thuraya	20 000,00
Iridium	24 075,00
International Networks	36 200,00
Global Star & Elipso	23 400,00
Other Satellite Networks	14 550,00
MTC Peak	3 450,00
MTC Off Peak	3 200,00
DATA 1kb	75,00

Rwanda Tigo

Recommended end use tariff for Voice and SMS	
Summary option (Local currency)	
Destination	Price per Min in BIF
Within the VPMN Operator's Public Mobile Network	700,00
To other Public Mobile Networks	700,00
To PSTN	700,00
International Zone 1	1 725,00
International Zone 2	2 250,00
International Zone 3	2 525,00
International Zone 4	2 250,00
International Zone 5	2 375,00
International Zone 6	3 425,00
International Zone 7	3 300,00
International Zone 8	3 175,00
International Zone 9	11 850,00
International Zone 10	3 425,00
International Zone 11 Satellite networks	28 950,00
MOSMS	350,00
MTC	750,00
DATA 1kb	50,00

Touch Lebanon

Recommended end use tariff for Voice and SMS	
Summary option (Local currency)	
Destination	Price per Min in BIF
MOC:National Calls - Within the VPMN network	BIF 2 200
MOC: National Calls - To other mobile networks	BIF 2 225
MOC: National Calls - To PSTN	BIF 2 225
MOC: Zone A	BIF 3 150
MOC: Zone B Peak	BIF 3 325
MOC: Zone B Off peak	BIF 2 950
MOC: ROW Peak	BIF 4 450
MOC: ROW Off Peak	BIF 3 900
MOC: Directory Services	BIF 2 200
MOC: Short Code 12xx TelePerformance(touch to touch)	BIF 4 050
MOC: Short Code 12xx-Other	BIF 2 225
MOC: Short Code -1500	BIF 2 225
MOC: Satellite Operators 1	BIF 24 650
MOC: Satellite Operators 2	BIF 17 175
MOC: Satellite Operators 3	BIF 11 550
MOC: Thuraya	BIF 5 000
MOSMS: ROW	BIF 625

DATA 10 kb	500,00
------------	--------

Unitel Angola

Recommended end use tariff for Voice and SMS	
Summary option (Local currency)	
Destination	Price per Min in BIF
BAND 1	4 500,00
BAND 2	6 825,00
BAND 3	8 725,00
BAND 4	13 225,00
Rest Of World	11 350,00
NATIONAL	1 025,00
MOSMS	475,00
MTC	2 025,00
DATA 10 kb	500,00

VF India-New Delhi

Recommended end use tariff for Voice and SMS	
Summary option (Local currency)	
Destination	Price per Min in BIF
To Other Mobile Networks	2075
Within VPMN Network	2075
To PSTN	2075
International Calls: Zone 01	8400
International Calls: Zone 02	21150
Customer Care 500	2075
Customer Care 919811000005	2075
Emergency Calls 112	2075
MOSMS	850
MTC	3 275,00
Data 1 0Kb	550,00

Airtel DRC

Summary option (Local currency)	
Destination	Price / min in BIF
MOC Local Call	4550
SMS MO	1200
Call to Celtel Customer Care	1200
International Call	11350
Inmarsat, Inmarsat Atlantic East, Inmarsat Atlantic East S, Inmarsat Pacific, Inmarsat Pacific S	32550
Inmarsat Indian, Inmarsat Indian S, Inmarsat Atlantic West, Inmarsat Atlantic West S, Inmarsat Atlantic Ocean West S	52050
Iridium, Thuraya	22650
MTC	750

DATA 10 kb	17,40
------------	-------

VF Panafon Greece

Recommended end use tariff for Voice and SMS	
Summary option (Local currency)	
Destination	Price / min in BIF
MO	1400
MOSMS	300
MTC	500
Data 1 MB	350,00

VF Portugal

Recommended end use tariff for Voice and SMS	
Summary option (Local currency)	
Destination	Price / min in BIF
MO	1375
MOSMS	275
MTC	1000
DATA per MB	350,00

VF Hungary

Recommended end use tariff for Voice and SMS	
Summary option (Local currency)	
Destination	Price / min in BIF
MOC	1425
MOSMS	300
Zone 05-Inmarsat B, M	9700
Zone 06-Iridium Basic (8816)	11675
Zone 07-Iridium Value (8817)	9275
Zone 08-Thuraya (88216)	7375
Zone 06 VT	7900
MTC	500
DATA per MB	350,00

MTN Cameroon

Recommended end use tariff for Voice and SMS	
Summary option (Local currency)	
Destination	Price / Min in BIF
National Tariff-Peak	1650
National Tariff-OffPeak	1100
International Tariff-Peak	4375
International Tariff-OffPeak	3300
International Tariff-Peak:Group 1	8750
International Tariff-OffPeak: Group 1	6550
International Tariff-Peak:Group 2	7650
International Tariff-OffPeak: Group 2	6280

International Tariff-Peak:Group 3	13100
International Tariff-OffPeak: Group 3	11750
International Tariff-Peak:Group 4	29475
International Tariff-OffPeak: Group 4	27825
Short Message - MO	1100
Data 10KB	250

Algeria Ooredoo

Recommended end use tariff for Voice and SMS	
Summary option (Local currency)	
Destination	Price per Min
MOC Wataniya to Wataniya (Within Ooredoo)	800
MOC Wataniya to other GSM Operators	800
MOC Wataniya to PSTN	800
SMS MO (All Destinations)	1075
MOC Zone 1	3160
MOC Zone 2	4225
MOC Zone 3	5800
MOC Zone 4	9200
MOC Zone 5 (Satellite (Satellite & Special Services)	26300
MTC	1100
Data 20KB	875,00

Vodafone South Africa

Recommended end use tariff for Voice and SMS	
Summary option (Local currency)	
Destination	Price per Min in BIF
All call forwarding (SS.20)	950
Short Message MO/PP (TS.22)-Fixed	300
MOC calls:Within the VPMN Network	950
MOC calls:Other national networks	950
MOC calls:To PSTN-Fixed	950
International Calls:Zone 01	1650
International Calls:Zone 02	1900
International Calls:Zone 03	2200
International Calls:Zone 04	2450
International Calls:Zone 05	2750
International Calls:Zone 06	3000
International Calls:Zone 07	3250
International Calls:Zone 08	3550
International Calls:Zone 09	3800
International Calls:Zone 10	4100
International Calls:Zone 11	4350
International Calls:Zone 12	4600
International Calls:Zone 13	27050

Telkom Mailbox 0881-Fixed	1000
Telkom Prime Rate 089-Fixed	1000
Telkom Toll-Free 0800-Fixed	1000
Telkom World Call 10136-Fixed	1000
Vodacom Customer Care Help Line set 1 -111-Mobile	1000
Vodacom Directory set 1- 110-Fixed	1000
Vodacom Directory set 2-1023-Fixed	1000
Premium Rate:Vodacom Customer Care Help Line Service set 2- 2782111-Mobile	1000
MTC	500
DATA per MB	40,25

Meo Portugal

Recommended end use tariff for Voice and SMS	
Summary option (Local currency)	
Destination	Price per Min in BIF
MOC:Local VPMN (Own)	1250
MOC:International Directory Service	2500
MOC:Toll Free National (except 80080 and 80087)	1150
MOC:Toll Free International	1150
MOC:Customer Care	400
MOC:Special National Numbers	1700
MOC:City Guide	700
MOC:City Guide Fix charged item	1175
MOC:National Directory Service Fix charged item	1575
MOC:Directory Service	1450
MOC:National PMN	1250
MOC:PSTN (Fixed)	700
MOC:Standard IOT International Zone 1	1950
MOC:Standard IOT International Zone 2	2150
MOC:Standard IOT International Zone 3	4525
MOC:Standard IOT International Zone 4 (Rest of the World)	5650
MOC:Standard IOT International Zone 5	2375
MOC:Standard IOT International Zone 6	11300
MOC:Information Service	1125
MOC:Information Service Fix charged item	1625
MOSMS:Standard IOT International Zone 4 (Rest of the World)	625
MTC	2575
Data 50KB	19 750,00

Vodacom DRC

Recommended end use tariff for Voice and SMS	
Summary option (Local currency)	

Destination	Price per Min in BIF
Within the VPMN Network and Other national networks	2050
International - Satellites	28250
International ROW- Excluding Satellites	5425
MOSMS	475
MTC	1775
Data 10KB	150,00

Airtel Uganda

Recommended end use tariff for Voice and SMS	
Summary option (Local currency)	
Destination	Price per Min in BIF
MOC: Calls to East Africa	3200
MOC: Calls to Satellite Phones	19275
MOC: International Zone A	3350
MOC: International Zone B	4175
MOC: International Zone C	4725
MOC: International Zone D	4975
MOC: National Calls (256)	725
MOSMS	425
MTC	750
DATA per 10Kb	200,00

Tigo Ghana

Recommended end use tariff for Voice and SMS	
Summary option (Local currency)	
Destination	Price per Min in BIF
Within the VPMN	825
To other Public Mobile Networks	1000
Zone A	2300
Zone B	2600
All Other Destination	3600
Zone C	12975
MOSMS	825
MTC	2700
Data 10KB	425,00

Airtel Malawi

Recommended end use tariff for Voice and SMS	
Summary option (Local currency)	
Destination	Price / min in BIF
MOC: Within Malawi	3775
MOC: Zone 1	7525
MOC: Zone 2	9350
MOC: Zone 3	10550

MOC: Zone 4	17900
MOC: Zone 5	32250
MOC: Zone 6	26575
MOC: Zone 7	57675
MOSMS	875
MTC	4775
DATA per 10Kb	325,00

MTN Botswana

Recommended end use tariff for Voice and SMS	
Summary option (Local currency)	
Destination	Price / min in BIF
National calls to MASCOM	575
National calls: MASCOM to other Networks	625
International Zone: Band A	700
International Zone: Band B	1450
International Zone: Band C	2075
International Zone: Band D	2575
International Zone: Band E	3275
International Zone: Band F	3625
International Zone: Band G	3900
International Zone: Band H	4350
International Zone: Band I	4825
MOSMS	450
MMS	1125
MTC	1000
Data 10 Mb	550,00

Airtel DRC

Recommended end use tariff for Voice and SMS	
Summary option (Local currency)	
Destination	Price / min in BIF
MOC Local Call	2250
SMS MO	575
Call to Celtel Customer Care	575
International Call	5650
Inmarsat, Inmarsat Atlantic East, Inmarsat Atlantic East S, Inmarsat Pacific, Inmarsat Pacific S	16150
Inmarsat Indian, Inmarsat Indian S, Inmarsat Atlantic West, Inmarsat Atlantic West S, Inmarsat Atlantic Ocean West S	25825
Iridium, Thuraya	11250
MTC	750
Data /MB	8 650,00

MTN Uganda

Recommended end use tariff for Voice and SMS	
Summary option (Local currency)	
Destination	Price per Min in BIF
MOC to MTN (Own)	550
MOC to AIRTEL (Other Mobile)	1150
MOC to ORANGE (Other Mobile)	1150
MOC to SMILECOM (Other Mobile)	1150
MOC to UT Mobile (Other Mobile)	1150
MOC to WARID (Other Mobile)	1150
MOC to PSTN (Fixed)	550
MOC to UT Fixed (256)	1150
MOC to Zone1	2975
MOC to Zone2	3200
MOC to Zone3	3650
MOC to Zone4	4100
MOC to Zone5	4550
MOC to Zone6	6375
MOC to Zone7	7275
MOC to Zone8	10225
MOC to Zone9	15900
MOC to Zone10	22725
MOSMS	375
MTC	750
Data per Mb	16 350,00

MTN Ghana

Recommended end use tariff for Voice and SMS	
Summary option (Local currency)	
Destination	Price per Min in BIF
Within the VPMN Operator's Public Mobile Network	800
To other Public Mobile Networks	1200
International Zone 1	2125
International Zone 2	6575
International Zone 3	17075
MO SMS Zone 1	675
MO SMS Zone 2	675
MO SMS Zone 3	675
MTC	3650
Data 10KB	175,00

RCS RDS Romania

Recommended end user tariff for Voice and SMS	
Summary option (Local currency)	
Destination	Price / Min in BIF

Within the VPMN Operator's Public Mobile Network	1425
To PSTN	1425
International Zone 0 - EU	1425
International Zone 1	1425
International Zone 2	1775
International Zone 3	2375
International Zone 4	3550
International Zone 5	7075
International Zone 6	14150
International Zone 7	23575
International Zone 8	14150
Premium Rate Numbers	4725
Value Added Services	2375
Directory Services 118xyz directory	4725
Directory Services Any type of 19xx auxiliary short number service from PSTN network	2375
Customer Care *777	2375
MOSMS	525
National Destinations (Mobile)	4725
International Destinations	4725
Within the VPMN Operator's Public Mobile Network	125
To PSTN	125
International Zone 0 - EU*	125
MTC	1925
Data 1MB	5 675,00

KT Corporation South Korea

Recommended end use tariff for Voice and SMS	
Summary option (Local currency)	
Destination	Price per Min in BIF
MOC: Within VPMN	1750
MOC: International Zone 11	5025
MOC: International Zone 12	5100
MOC: International Zone 13	5150
MOC: International Zone 14	5200
MOC: International Zone 15	5350
MOC: International Zone 16	5550
MOC: International Zone 17	6200
MOC: International Zone 18	6725
MOC: International Zone 19	6825
MOC: Rest of the world	14000
MOC: International Zone 10	4950
MOC: International Zone 09	4925
MOC: To Other Mobile Networks	1750

MOC: To PSTN	1750
MOC: International Zone 01	3600
MOC: Internatnioal Zone 02	3625
MOC: Internatnioal Zone 03	3850
MOC: Internatnioal Zone 04	4075
MOC: Internatnioal Zone 05	4275
MOC: Internatnioal Zone 06	4375
MOC: Internatnioal Zone 07	4500
MOC: Internatnioal Zone 08	4500
MOC: Toll Free Numbers	1750
MOC: Within VPMN	3750
MOC: Zone 11 for Video Telephony	11500
MOC: Zone 12 for Video Telephony	8225
MOC: Zone 13 for Video Telephony	7475
MOC: Zone 14 for Video Telephony	7375
MOC: Zone 15 for Video Telephony	7575
MOC: Zone 16 for Video Telephony	8000
MOC: Zone 17 for Video Telephony	11500
MOC: Zone 18 for Video Telephony	9075
MOC: Zone 19 for Video Telephony	7150
MOC: Zone 20 for Video Telephony	7425
MOC: Zone 10 for Video Telephony	8550
MOC: Zone 09 for Video Telephony	6400
MOC: To Other Mobile Networks	3750
MOC: To PSTN	3750
MOC: Zone 01 for Video Telephony	6950
MOC: Zone 03 for Video Telephony	7050
MOC: Zone 03 for Video Telephony	6625
MOC: Zone 04 for Video Telephony	7275
MOC: Zone 05 for Video Telephony	6525
MOC: Zone 06 for Video Telephony	6825
MOC: Zone 07 for Video Telephony	7800
MOC: Zone 08 for Video Telephony	6725
MOC: Rest of the world	18450
MOSMS: Within VPMN	650
MTC	4025

Rightel Iran

Recommended end use tariff for Voice and SMS	
Summary option (Local currency)	
Destination	Price per Min in BIF
MOC:Destination band: A	2850
MOC:Destination band: B	3825
MOC:Destination band: C	4675
MOC:Destination band: D	5725
MOC:Destination band: E	5950

MOC:Destination band: F	6475
MOC:Destination band: G	6775
MOC:Destination band: H	7325
MOC:Destination band: Satellite - Inmarsat - A	19325
MOC:Destination band: Satellite - Inmarsat - B	16575
MOC:Destination band: Satellite - Inmarsat - M	16575
MOC:Destination band: Satellite - Inmarsat - M Mini	11050
MOC:Destination band: Satellite- Inmarsat Fleet-Gan	6075
MOC:Destination band: Satellite - Thuraya	9600
MOC:Destination band: National Call to RighTel	1025
MOC:Destination band: National Call to other PMN	1025
MOC:Destination band: National Call to Fix Line	1025
MOSMS	475
MTC	1075
Data 1KB	10,00

Vodafone India-Kerala

Recommended end use tariff for Voice and SMS	
Summary option (Local currency)	
Destination	Price per Min in BIF
MOSMS	1 400,00
To Other Mobile Networks	3 350,00
Within VPMN Network	3 350,00
To PSTN	3 350,00
MOC International Zone 01	13 500,00
MOC International Zone 02 - Satellite Networks	34 100,00
Customer Care Hotline 111	3 350,00
Customer Care 919846098460	3 350,00
MTC	5 200,00
Data 10KB	500,00

Vodafone Malta

Recommended end use tariff for Voice and SMS	
Summary option (Local currency)	
Destination	Price per Min in BIF
MOC	2 300,00
MOSMS	500,00
Zone 8 (satellites)	39 950,00
MTC	6 000,00
Data 1MB	550,00

Telemach slovenia

Recommended end use tariff for Voice and SMS	
Summary option (Local currency)	

Destination	Price per Min in BIF
MOC: Zone 06	35 050,00
MOC: Zone 05	11 400,00
MOC: Zone 04	10 500,00
MOC: Zone 03	7 750,00
MOC: Zone 02	3 900,00
MOC: Zone 01	1 550,00
Within VPMN Network	1 450,00
To PSTN	1 450,00
To Other Mobile Networks	1 450,00
Directory Services	6 850,00
Kosovo	7 750,00
MOSMS	1 150,00
MTC	4 300,00
Data 1MB	40950

Etisalat UAE

Recommended end use tariff for Voice and SMS	
Summary option (Local currency)	
Destination	Price per Min in BIF
MOC: National Calls	10 950,00
MOC: National Calls (Customer Service numbers and Internet Access)	1 900,00
MOC: Group1	11 800,00
MOC: Group 2	13 050,00
MOC: Group 3	14 250,00
MOC: Group 4	16 750,00
MOC: Group 5	19 250,00
MOC: Group 6	21 700,00
MOC: Group 7	24 200,00
MOC: Group 8	29 150,00
MOC: Group 9	39 050,00
ROW	56 400,00
Value Added Services - Level 500 3535/5555/5/6	1 250,00
Value Added Services - Level 500 8	2 500,00
Value Added Services - Level 6000	1 900,00
Value Added Services - Level 7000 11/13	1 900,00
Value Added Services - Level 7000 17	2 500,00
Value Added Services - Level 7000 12 /14	3 100,00
Value Added Services - Level 7000 15	3 750,00
Value Added Services - Level 7000 18 /19	4 350,00
Value Added Services - Level 7000 10	5 000,00
Value Added Services - Level 9000 12/30	2 500,00
Value Added Services - Level 9000 28/29	3 100,00
Value Added Services - Level 9000 10/11/14/20/22/60	3 750,00

Value Added Services - Level 9000 16/13	4 350,00
Value Added Services - Level 9000 15/21/61	5 000,00
Value Added Services - Level 9000 19	5 600,00
Value Added Services - Level 9000 18/90	6 200,00
Value Added Services - Level 9000 83	6 850,00
Value Added Services - Level 9000 17/26/62/84/91	7 450,00
Value Added Services - Level 9000 63/80	8 100,00
Value Added Services - Level 9000 81	8 700,00
Value Added Services - Level 9000 27	11 150,00
0800 Service(Fix charged items)	1 300,00
MOSMS	2 350,00
MTC	6 700,00
Data/100KB	7 000,00

Vodafone Mumbai

Recommended end use tariff for Voice and SMS	
Summary option (Local currency)	
Destination	Price per Min in BIF
MOC: To Other Mobile Networks	3 150,00
MOC:within VPMN network	3 150,00
MOC:To PSTN	3 150,00
MOC: International Calls Zone 01	12 700,00
MOC: Zone 02 - Satellite networks	32 000,00
MOC: Customer Care Centre 919820098200	3 150,00
MOSMS	1 300,00
MTC	4 900,00
Data/10KB	550,00

Telecom Personal Argentina

Recommended end use tariff for Voice and SMS	
Summary option (Local currency)	
Destination	Price per Min in BIF
Within the VPMN Operator's Public Mobile Network (Any)	5 450,00
Value Added Services	5 450,00
International Zone 7 - Satellite networks (Any)	67 150,00
International Zone 6	18 100,00
International Zone 5	16 300,00
International Zone 4	16 300,00
International Zone 3	12 350,00
International Zone 2	9 600,00
International Zone 1	9 600,00
To Other Public Mobile Networks (Any)	5 450,00
MOSMS	2 550,00
MTC	6 600,00
Data/1kb	3 300,00

