

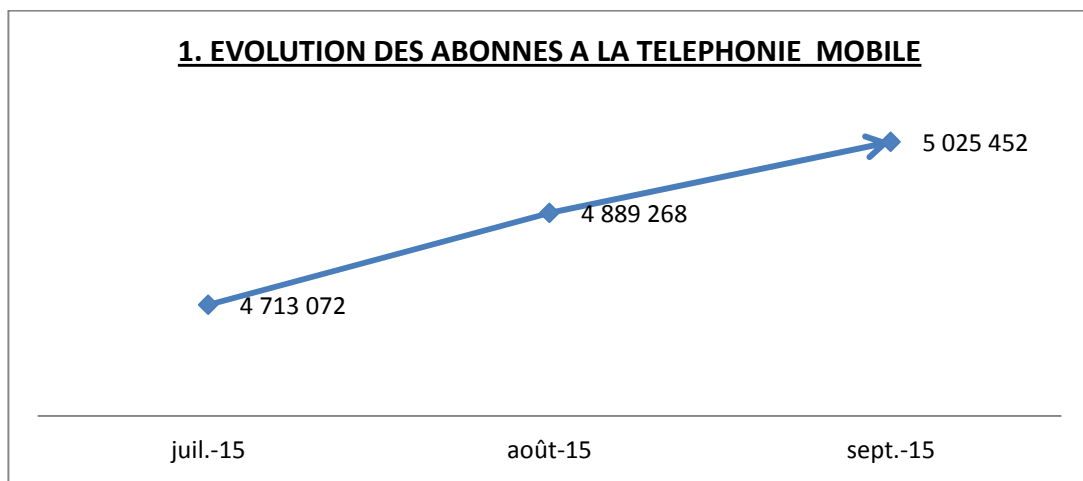
OBSERVATOIRE DES MARCHES/TROISIEME TRIMESTRE 2015

L'observatoire du marché des télécommunications au Burundi est constitué par quatre opérateurs mobiles actifs aujourd'hui qui sont ECONET-LEO, LACELL, ONATEL ET VIETTEL) et l'ONATEL qui fournit le service de la téléphonie fixe.

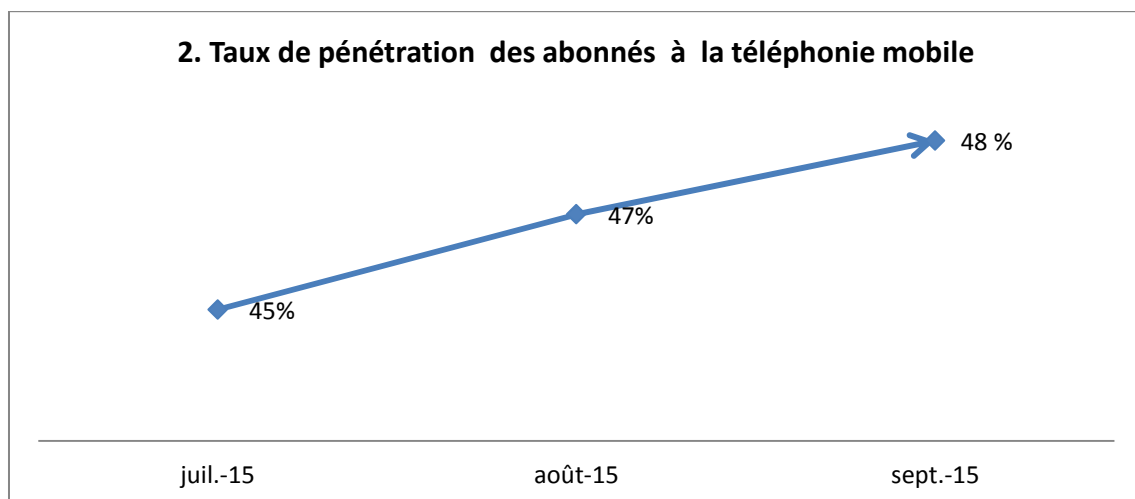
Les tarifs de la téléphonie mobile varient de 96 Fbu à 150 Fbu la minute sur le même réseau et de 150 à 210Fbu la minute pour les autres réseaux.

Pour le 3^{ème} Trimestre 2015, le nombre d'abonnés pour la téléphonie mobile atteignent 5 025 452 contre 4 328 898 pour la fin du trimestre précédent soit une augmentation de 16 %, tandis le nombre d'abonnés de la téléphonie fixe est presque stagnant, passé de 21696 à 21716 soit une augmentation de 0.09 %.

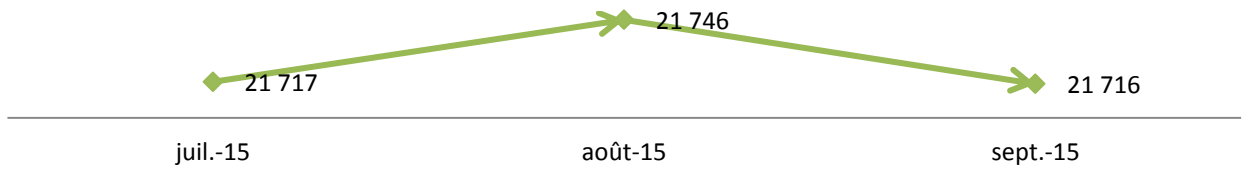
I. MARCHÉ DE LA TELEPHONIE FIXE ET MOBILE



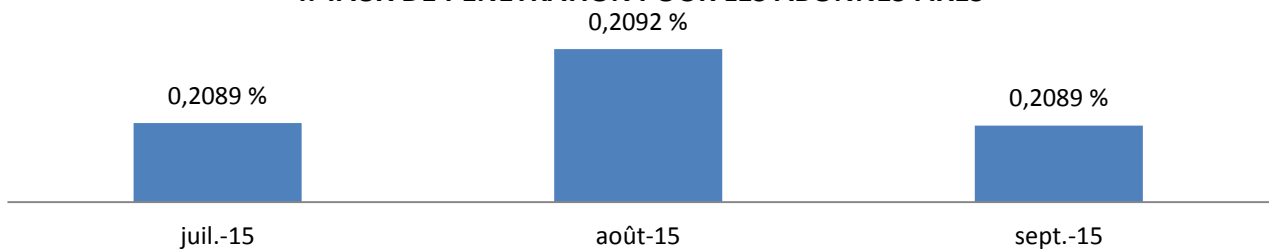
TAUX DE PENETRATION POUR LES ABONNES MOBILES



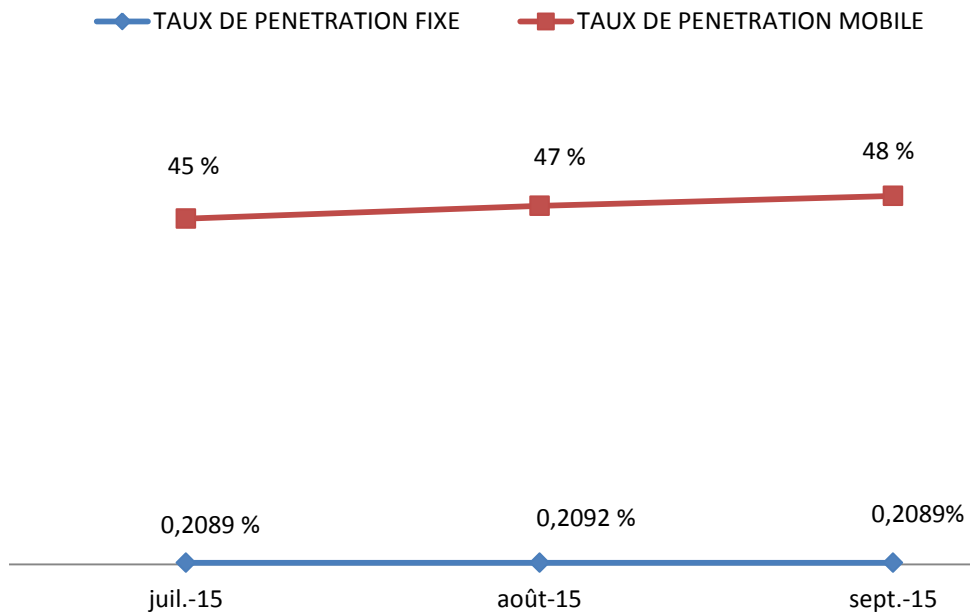
3. EVOLUTION DES ABONNES A LA TELEPHONIE FIXE



4. TAUX DE PENETRATION POUR LES ABONNES FIXES



Evolution du taux de pénétration de la téléphonie fixe par rapport à celle des téléphones mobiles au Burundi



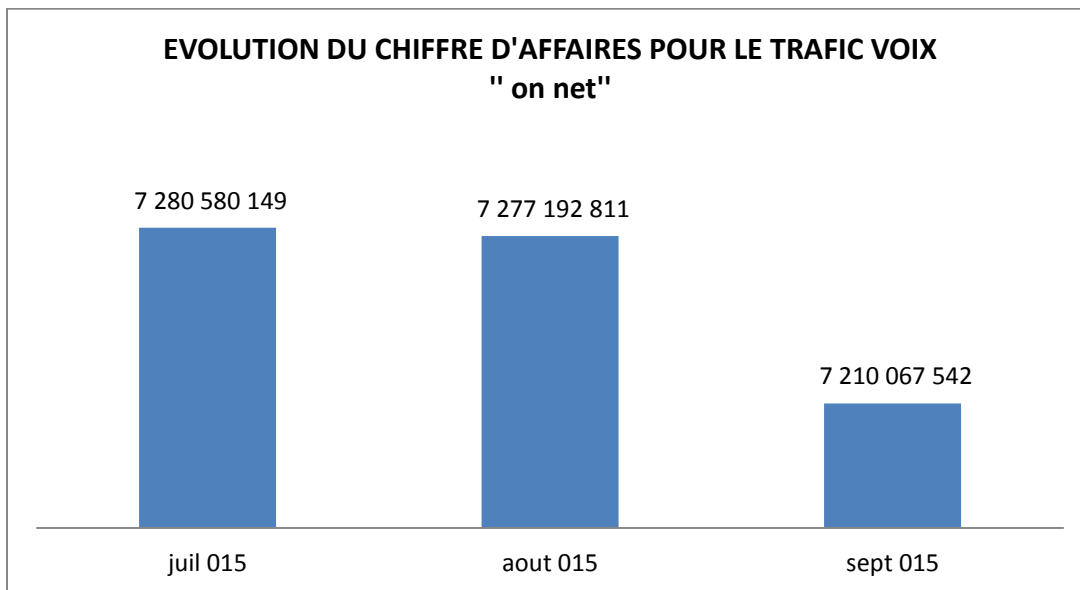
Constat : Le taux de pénétration pour les abonnés des téléphones mobiles de juillet à septembre 2015 a augmenté de 7% tandis que pour les abonnés à la téléphonie fixe, l'évolution est insignifiante.

II.2. EVOLUTION DU CHIFFRE D'AFFAIRES

II.2.1. Chiffre d'affaires sur le trafic voix

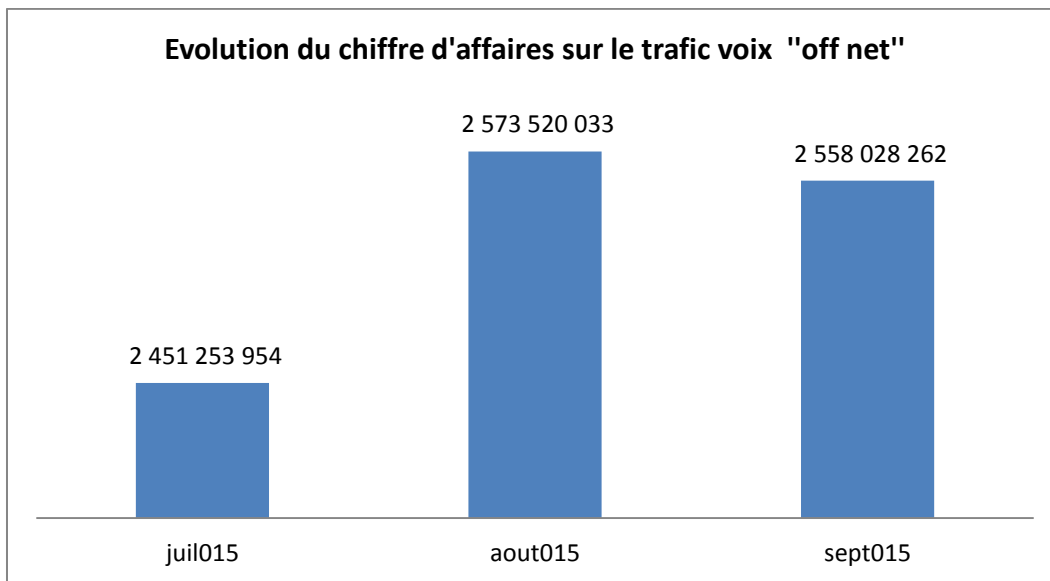
Le revenu enregistré pour le troisième trimestre, sur les réseaux on net est de 21767840 502Fbu contre 7 633 157 799 Fbu sur les réseaux off net.

II.2.1.1. Chiffre d'affaire pour le trafic voix on net



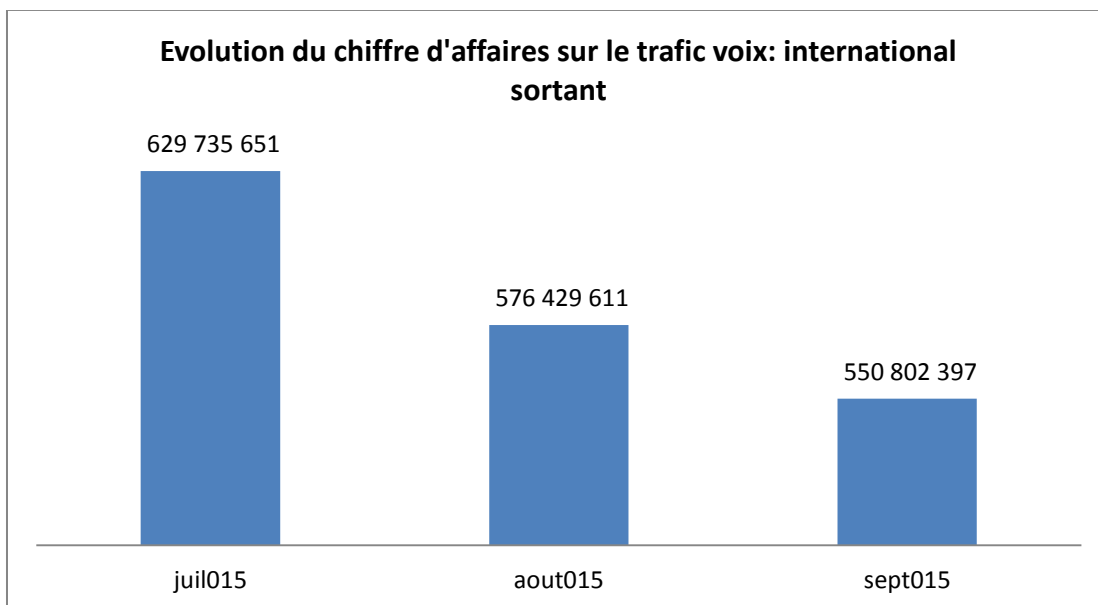
CONSTAT : le chiffre d'affaires sur le trafic voix : **on net** est passé de 7 210 067 542 Fbu pour le mois de juillet à 7 280 580 149 Fbu pour le mois de septembre 2015, soit une diminution insignifiante de 0.96 %.

II.2.1.2. Chiffre d'affaire pour le trafic voix off net



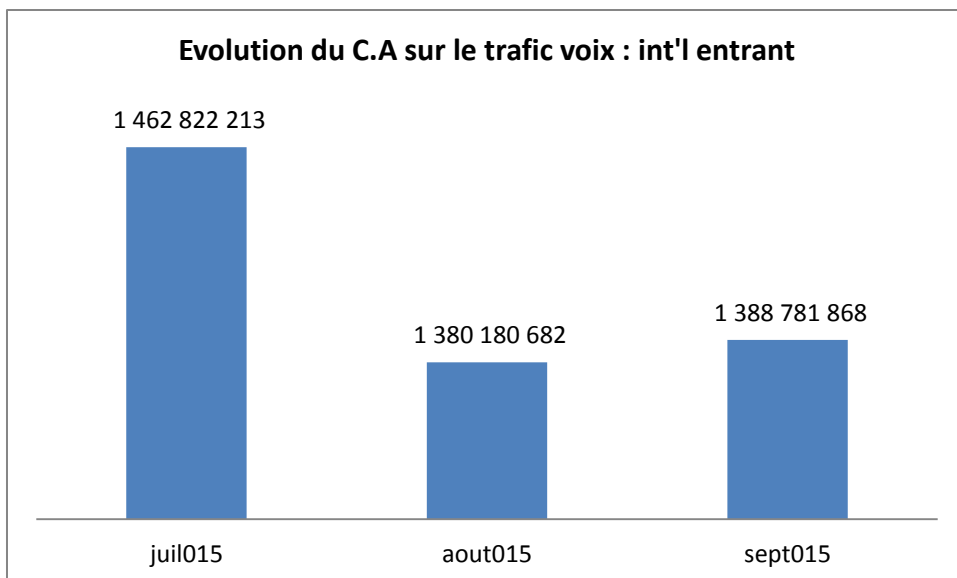
CONSTAT : le chiffre d'affaire sur le trafic voix : **Off net** est passé de 2 451 253 954 Fbu pour le mois de juillet 2015 à 2 558 028 265 Fbu pour le mois de septembre 2015 soit une augmentation de 4.23%

II.2.1.3. Chiffre d'affaires pour le trafic international sortant



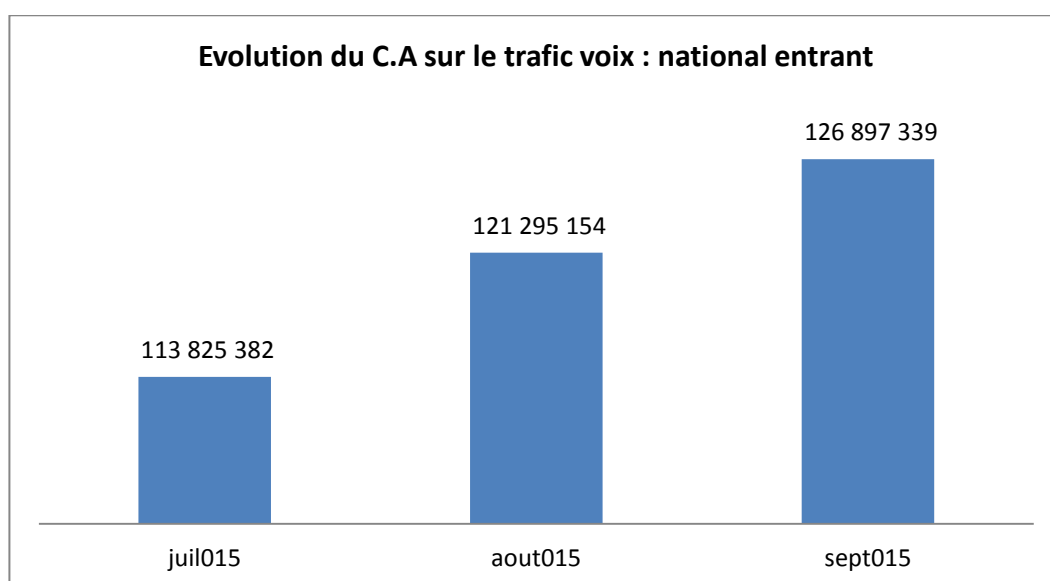
CONSTAT : le chiffre d'affaire sur le trafic voix : **Int'l sortant** est passé de 629 735 651 Fbu pour le mois de juillet 2015 à 550 802 397 Fbu pour le mois de septembre 2015 soit une diminution significative de 12.5%.

II.2.1.4. Chiffre d'affaire pour le trafic voix international entrant



CONSTAT : le chiffre d'affaire sur le trafic voix: **Int'l entrant** est passé de 1 462 822 213 fbu pour le mois de juillet 2015 à 1 388 781 868 fbu pour le mois de septembre 2015 soit une diminution significative de 11.07 %.

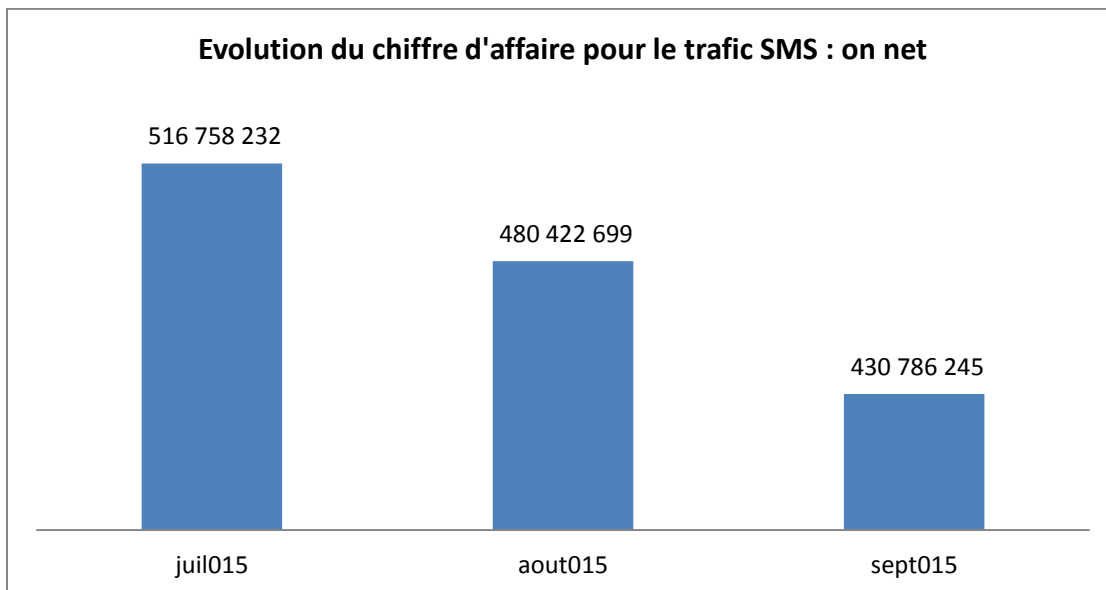
II.2.1.5. Chiffre d'affaire pour le trafic voix national entrant



CONSTAT : le chiffre d'affaire sur le trafic voix : **national entrant** est passé de 113 825 382 Fbu pour le mois de juillet 2015 à 126 897 339 Fbu pour le mois de septembre 2015 soit une augmentation de 11.5 %

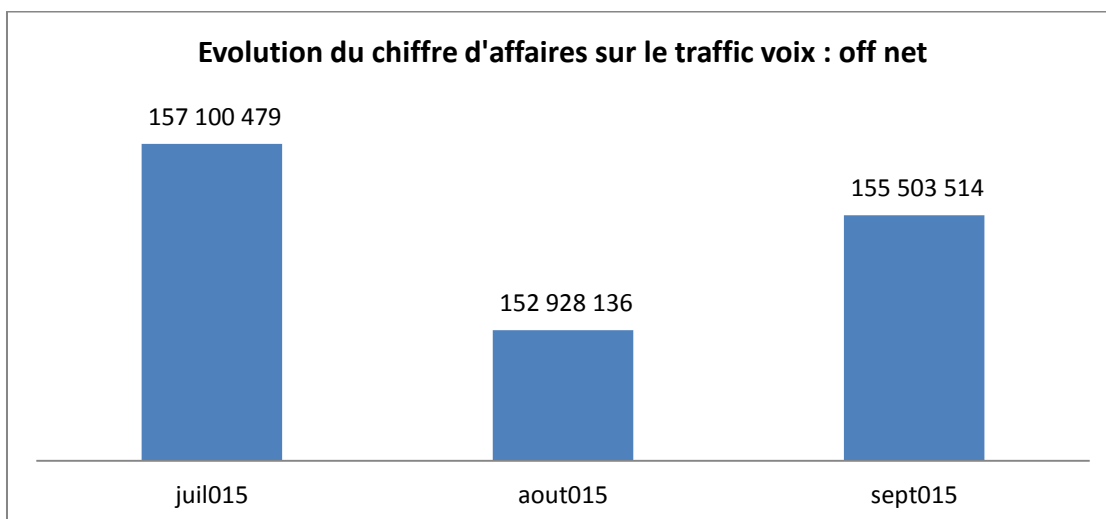
II.2.2. Chiffre d'affaires sur le trafic SMS

II.2.2. 1. Chiffre d'affaires sur le trafic SMS : on net



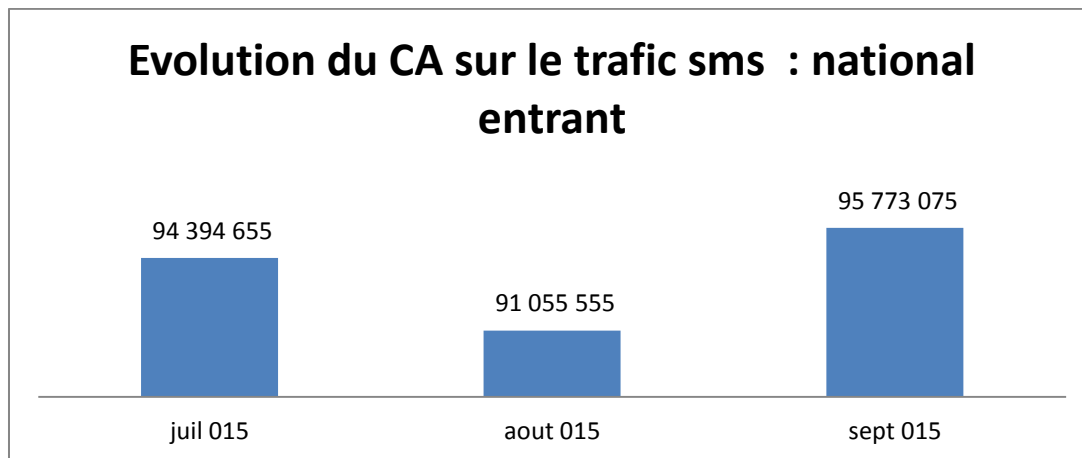
CONSTAT : le chiffre d'affaire sur le trafic SMS : **on net** est passé de 516 758 232 Fbu pour le mois de juillet 2015 à 430 786 245 Fbu pour le mois de Septembre 2015 soit une diminution significative de 16.6 %.

II.2.2. 2. Chiffre d'affaires sur le trafic SMS : Off net



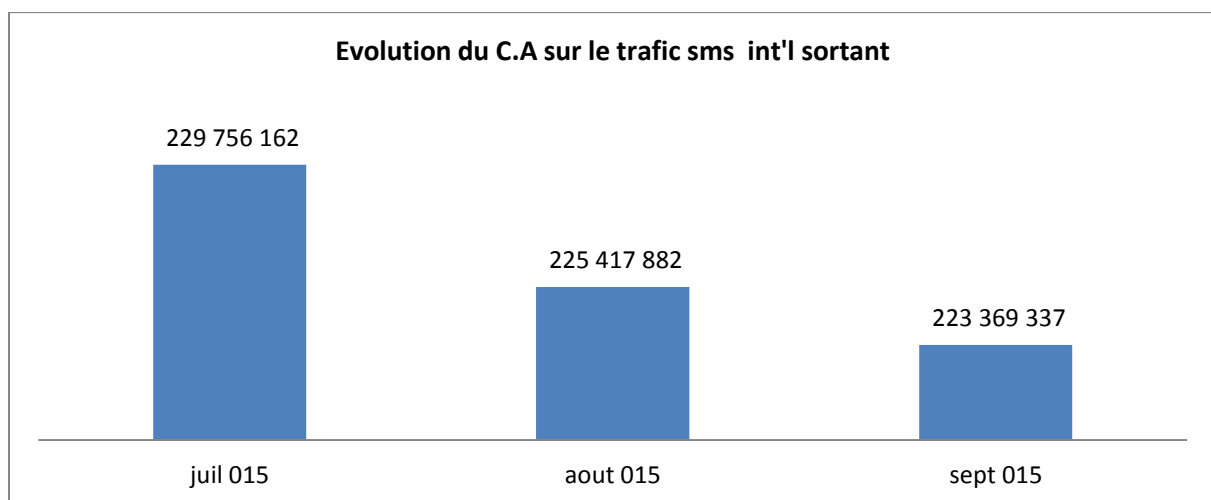
CONSTAT : le chiffre d'affaire sur le trafic SMS : **OFF NET** est passé de 157 100 479 Fbu pour le mois de juillet 2015 à 155 503 514 Fbu pour le mois de septembre 2015 soit une légère diminution de 1.01 %

II.2.2. 3. Chiffre d'affaires sur le trafic SMS : National entrant



CONSTAT : le chiffre d'affaire sur le trafic SMS : **national entrant** est passé de 94 394 655 Fbu pour le mois de juillet 2015 à 95 773 075 Fbu pour le mois de septembre 2015 soit une légère augmentation de 1.5 %.

II.2.2. 4. Chiffre d'affaires sur le trafic SMS International sortant



CONSTAT : le chiffre d'affaire sur le trafic SMS **international sortant** est passé de 229 756 162 Fbu pour le mois de juillet 2015 à 223 369 337 Fbu pour le mois de septembre 2015 soit une diminution de 2.7 %

III. Structure des tarifs de la téléphonie fixe et mobile

III.1. Tarifs appliqués sur les téléphoniques fixes de l'ONATEL

SERVICE	COÛT PAR MINUTE D'APPEL
FIXE-FIXE	36BIF/MIN
FIXE-ONAMOB	72BIF/MIN
ONAMOB-FIXE	96BIF/MIN
FIXE-AUTRES RESEAUX (off net)	144BIF/MIN

III.2. Tarifs appliqués à la téléphonie mobile

SERVICE VOIX	COÛT PAR MINUTE D'APPEL
ONAMOB-ONAMOB (on net)	96BIF/MIN
ONAMOB –AUTRES RESEAUX (off net)	162BIF/MIN
LEO-LEO (on net)	150BIF/MIN
LEO-AUTRES (off net)	210 BIF/MIN
VIETTEL-VIETTEL (on net)	120BIF/MIN
VITELL- AUTRES RESEAUX (off net)	150BIF/MIN
LACELL-LACELL (on net)	99BIF/MIN
LACELL-AUTRES RESEAUX (off net)	165BIF/MIN

III.3. Tarifs appliqués sur les SMS

SERVICE SMS	COÛT/SMS
ONAMOB-ONAMOB (on net)	23 BIF/MIN
ONAMOB – AUTRES RESEAUX (off net)	33 BIF/MIN
LEO-LEO (on net)	25 BIF/MIN
LEO- AUTRES RESEAUX (off net)	35 BIF/MIN
VIETTEL-VIETTEL (on net)	20 BIF/MIN
VITELL- AUTRES RESEAUX (off net)	30 BIF/MIN
LACELL – LACELL (on net)	15 BIF/MIN
LACELL- AUTRES RESEAUX (off net)	30 BIF/MIN

CONCLUSION

Le trafic et le revenu enregistrés sur les appels voix internationaux entrant et sortant ont connu une baisse significative de plus de 10%. Une baisse significative se remarque également sur le trafic des SMS où le revenu enregistré a diminué de 16% sur le réseau on net et de 2,7% sur le trafic international sortant.